



# GUÍA DE APOYO ADMINISTRAR

---

Agentes

# Guía de Apoyo Administrar agentes

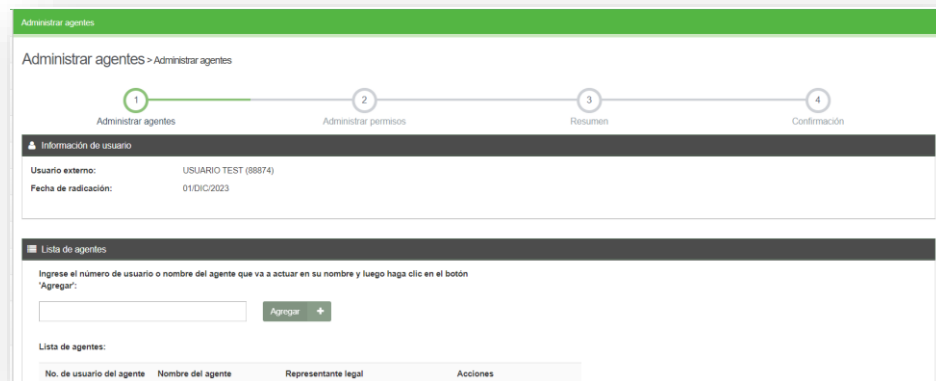
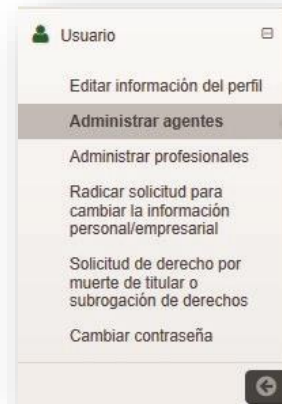
## Requisitos Previos

- ✓ El proponente o titular y el agente deben estar registrados en el sistema y tener un número de usuario activo.
- ✓ El usuario ha iniciado sesión en el sistema.

**PASO 1.** Hacer clic en **Usuario** del menú en el lado izquierdo de la página principal.



**PASO 2.** Hacer clic en **Administrar agentes** en el submenú de Usuario y el sistema mostrará la página Administrar agentes.



**PASO 3.** En la sección **Lista de agentes** ingrese el número de usuario o nombre del agente que va a actuar en su nombre. A continuación hacer clic en el botón **Agregar**.



**PASO 4.** En la sección **Lista de permisos** seleccione los permisos que desea otorgar al agente.

**Nota:** Si el permiso está relacionado con la designación como **agente retenedor de regalías**, por favor dirigirse a la guía de **Designar Agente retenedor Regalías**.



Lista de permisos

Nombre del agente: MARGARITA SALDARRIAGA (25743)

- Designar como Representante Legal
- Otorgar todos los permisos
- Permitir ver el panel de control
- Designar como Agente Retenedor Regalías

Categorías	Permisos
Solicitudes	Completar radicación de propuesta de contrato de concesión <input type="checkbox"/>
	Radicar solicitud de propuesta de contrato de concesión <input type="checkbox"/>
	Subsanar solicitud de propuesta de contrato de concesión <input type="checkbox"/>
	Conversión de Contrato de Concesión Diferencial <input type="checkbox"/>
	Radicar solicitud de autorización temporal <input type="checkbox"/>
	Radicar Certificado Ambiental <input type="checkbox"/>
	Radicar solicitud de contrato de concesión diferencial <input type="checkbox"/>
	Radicar solicitud de Área de Reserva Especial <input type="checkbox"/>
	Completar solicitud de conversión a contrato de concesión diferencial <input type="checkbox"/>

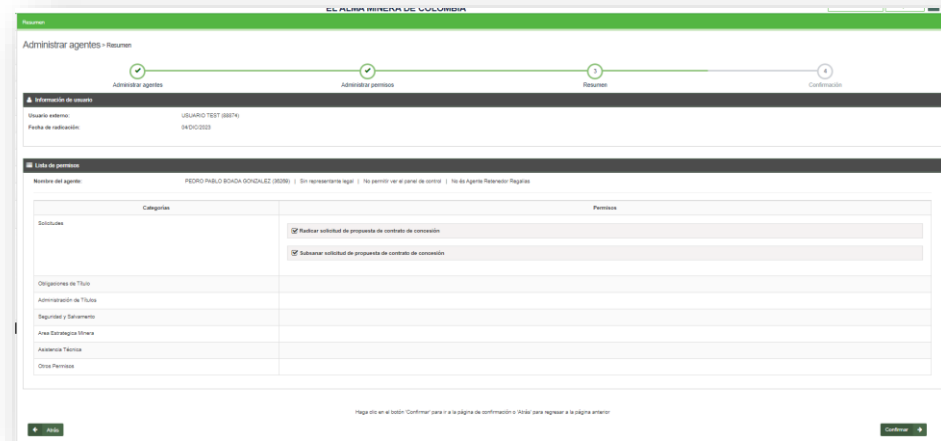
Obligaciones de Título	Presentar Instrumento ambiental <input type="checkbox"/>
	Presentar Póliza Minero Ambiental <input type="checkbox"/>
	Presentar Formato Básico Minero <input type="checkbox"/>
	Declaración de producción y liquidación de regalías <input type="checkbox"/>
Administración de Títulos	Radicar solicitud de terminación por mutuo acuerdo <input type="checkbox"/>
	Radicar solicitud de cesión de área <input type="checkbox"/>
	Revisar solicitud de cesión de derechos <input type="checkbox"/>
	Radicar solicitud de cesión de derechos <input type="checkbox"/>
	Radicar solicitud de suspensión por fuerza mayor o caso fortuito <input type="checkbox"/>
	Radicar solicitud de suspensión o disminución de la explotación <input type="checkbox"/>
	Radicar solicitud de renuncia parcial <input type="checkbox"/>
	Radicar solicitud de devolución de área <input type="checkbox"/>
	Radicar solicitud de integración de operaciones <input type="checkbox"/>

	Completar transferencia de área para formalización	<input type="checkbox"/>
	Iniciar transferencia de área para formalización	<input type="checkbox"/>
	Iniciar solicitud de devolución de área para formalización	<input type="checkbox"/>
	Radicar Solicitud de derecho por muerte de titular	<input type="checkbox"/>
	Radicar solicitud de integración de áreas	<input type="checkbox"/>
	Radicar solicitud de adición de minerales	<input type="checkbox"/>
	Radicar solicitud de amparo administrativo	<input type="checkbox"/>
	Radicar solicitud de cambio de modalidad	<input type="checkbox"/>
	Radicar solicitud de prórroga de etapa	<input type="checkbox"/>
	Radicar solicitud para prórroga del título minero	<input type="checkbox"/>
	Radicar solicitud de subcontrato de formalización	<input type="checkbox"/>
Seguridad y Salvamento	Crear incidente	<input type="checkbox"/>

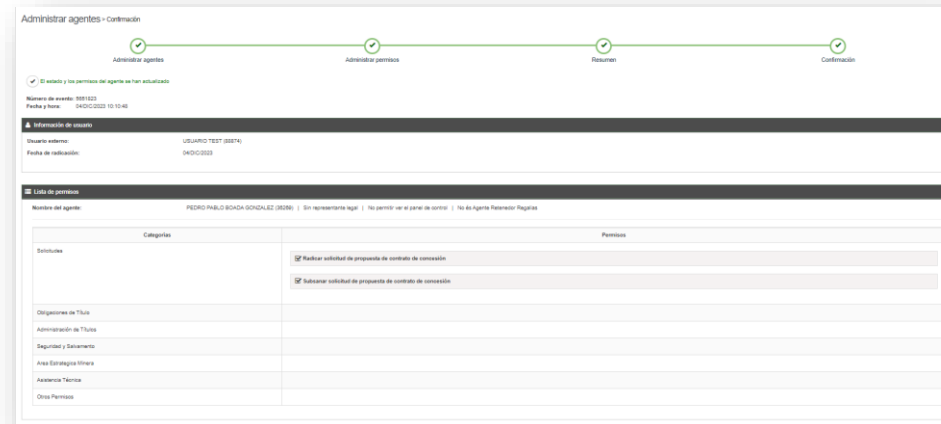
Area Estrategica Minera	Presentar contraoferta	<input type="checkbox"/>
	Solicitud de Habilitación Simplificada	<input type="checkbox"/>
	Solicitud de habilitación	<input type="checkbox"/>
	Administrar perfil del solicitante	<input type="checkbox"/>
	Presentar mejora de oferta	<input type="checkbox"/>
	Presentar oferta	<input type="checkbox"/>
	Evaluar solicitud de habilitación para Áreas Estratégicas Mineras	<input type="checkbox"/>
Asistencia Técnica	Solicitud de asistencia técnica	<input type="checkbox"/>
Otros Permiso	Radicar recurso de reposición	<input type="checkbox"/>

**PASO 5.** Una vez seleccionado los permisos hacer clic en el botón **Continuar** para navegar a la página de resumen en donde podrá revisar los datos ingresados en la página anterior.

**Continuar** →



**PASO 6.** Hacer clic en el botón **Confirmar** y el sistema mostrara la página de confirmación.

**Ha completado Administrar agentes**





**anna**

**— MINERÍA —**