



SIGM

GUÍA DE APOYO:

Radical solicitud de adición de minerales

Guía de Apoyo Administración de título Radicar Solicitud de adición de minerales

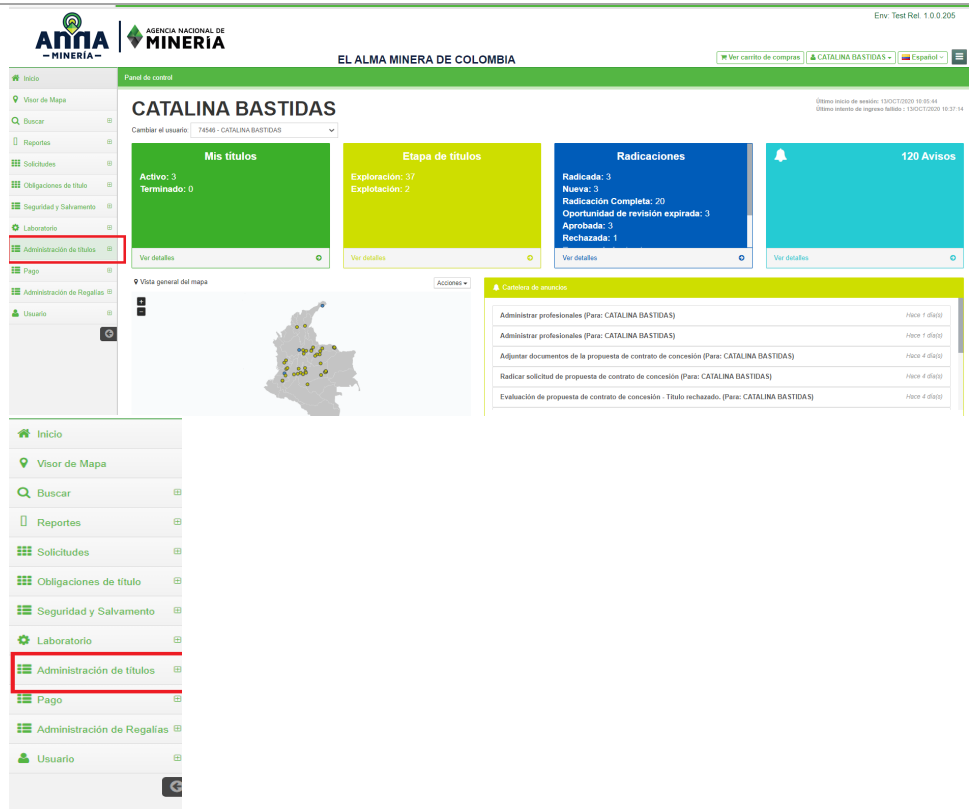
Guía de Apoyo

Esta guía ayuda al solicitante a entender el objetivo de las funciones. La guía proviene instrucciones a seguir paso a paso para ejecutar la función.

Requisitos Previos

- ✓ El solicitante debe estar activo en el sistema
- ✓ El título debe estar vigente
- ✓ El usuario está registrado y ha iniciado en el sistema

PASO 1. Hacer clic en **Administración de títulos** del menú en el lado izquierdo de la página principal.



The screenshot shows the user interface of the ANM (Agencia Nacional de Minería) system. The user is logged in as 'CATALINA BASTIDAS'. The main dashboard displays several key metrics:

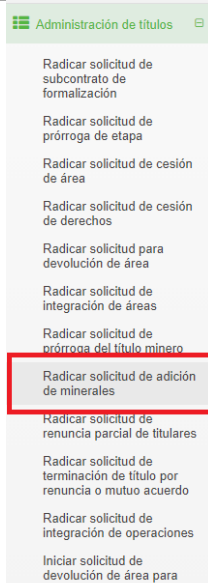
- Mis títulos:** Activo: 3, Terminado: 0
- Etapas de títulos:** Exploración: 37, Explotación: 2
- Radicaciones:** Radicada: 3, Nueva: 3, Radicación Completa: 20, Oportunidad de revisión expirada: 3, Aprobada: 3, Rechazada: 1
- 120 Avisos**

The left sidebar menu contains the following items: Inicio, Visor de Mapa, Buscar, Reportes, Solicitudes, Obligaciones de título, Seguridad y Salvamento, Laboratorio, **Administración de títulos** (highlighted with a red box), Pago, Administración de Regalías, and Usuario.

Below the dashboard, there is a map of Colombia and a section for 'Control de anuncios' with the following items:

Administrar profesionales (Para: CATALINA BASTIDAS)	Hacer 1 clic
Administrar profesionales (Para: CATALINA BASTIDAS)	Hacer 1 clic
Adjuntar documentos de la propuesta de contrato de concesión (Para: CATALINA BASTIDAS)	Hacer 4 clics
Radicar solicitud de propuesta de contrato de concesión (Para: CATALINA BASTIDAS)	Hacer 4 clics
Evaluación de propuesta de contrato de concesión - Título rechazado: (Para: CATALINA BASTIDAS)	Hacer 4 clics

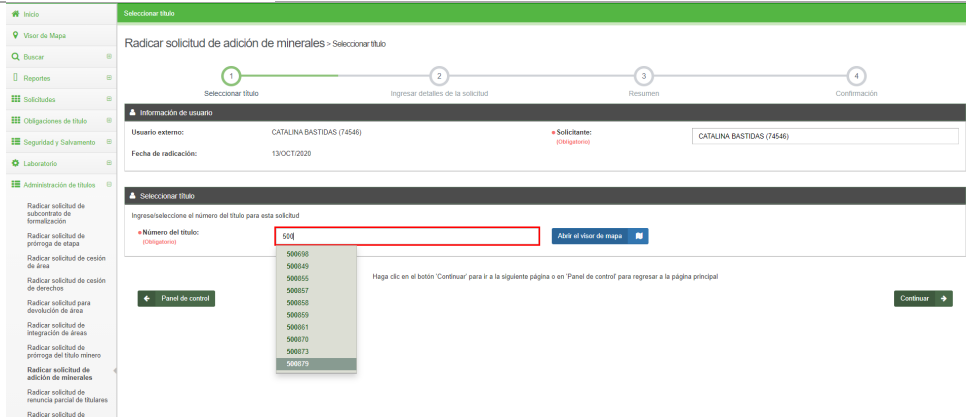
PASO 2. Hacer clic en **Radicar solicitud de adición de minerales.**



Administración de títulos

- Radicar solicitud de subcontrato de formalización
- Radicar solicitud de prórroga de etapa
- Radicar solicitud de cesión de área
- Radicar solicitud de cesión de derechos
- Radicar solicitud para devolución de área
- Radicar solicitud de integración de áreas
- Radicar solicitud de prórroga del título minero
- Radicar solicitud de adición de minerales**
- Radicar solicitud de renuncia parcial de titulares
- Radicar solicitud de terminación de título por renuncia o mutuo acuerdo
- Radicar solicitud de integración de operaciones
- Iniciar solicitud de devolución de área para

PASO 3. En la sección **Seleccionar título** ingresar el nombre o números del título que desea integrar.



Seleccionar título

Radicar solicitud de adición de minerales - Seleccionar título

1 Seleccionar título 2 Ingresar detalles de la solicitud 3 Resúmenes 4 Confirmación

Información de usuario

Usuario externo: CATALINA BASTIDAS (74548) Solicitante: CATALINA BASTIDAS (74548) (Obligatorio)

Fecha de radicación: 13/OCT/2020

Seleccionar título

Ingrese/seleccione el número del título para esta solicitud

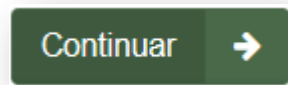
• Número del título: (Obligatorio) [Abrir el view de mapa](#)

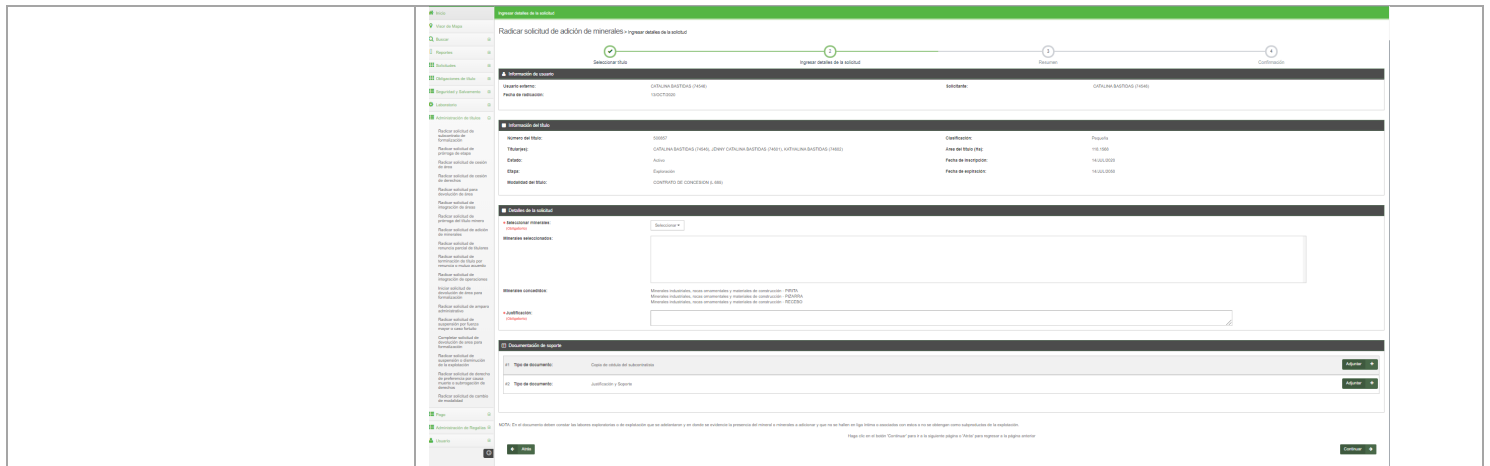
500690
500649
500855
500857
500550
500659
500861
500670
500673
500676

Haga clic en el botón "Continuar" para ir a la siguiente página o en "Panel de control" para regresar a la página principal.

[Panel de control](#) [Continuar](#)

PASO 4. Hacer clic en el botón **Continuar** para navegar a la página de ingresar detalles.





Radicar solicitud de adición de minerales

Información de cuenta

Usuario externo: CAPULAN BASTIDAS (NAME)
 Persona de contacto: CAPULAN BASTIDAS (NAME)

Información del flujo

Identificador del flujo: 00007
 Tipo de flujo: CAPULAN BASTIDAS (NAME), JORGE CAPULAN BASTIDAS (NAME), NATALIA BASTIDAS (NAME)
 Estado: Inicial
 Etapa: Expediente
 Minerales del flujo: COMARCAS DE CONCEPCION A, B, C, D, E, F, G, H, I, J, K, L, M, N, O, P, Q, R, S, T, U, V, W, X, Y, Z

Detalle de la solicitud

Selección de minerales:
 Minerales seleccionados: [Campo de texto]

Minerales concedidos:
 Minerales Industriales, rocas ornamentales y materiales de construcción - PIRITA
 Minerales Industriales, rocas ornamentales y materiales de construcción - PIZARRO
 Minerales Industriales, rocas ornamentales y materiales de construcción - RECEBO

Justificación:
 En las actividades exploratorias ...

Documentación de soporte

#1 Tipo de documento: Copia de cédula del subcontratista [Adjuntar +]
 #2 Tipo de documento: Justificación y Soporte [Adjuntar +]

NOTA: En el documento deben constar las labores exploratorias o de explotación que se adelantaron y en donde se evidencia la presencia del mineral o minerales a adicionar y que no se hallen en lista íntima o asociados con estos o no se obtengan como subproductos de la explotación.

PASO 5. En la sección **Detalles de los minerales** seleccionar minerales del menú despegable. Ingresar justificación en el campo de texto.



Detalles de la solicitud

Selección de minerales: (Obligatorio)
 1 Marcado

Minerales seleccionados:
 Carbón - CARBÓN

Minerales concedidos:
 Minerales Industriales, rocas ornamentales y materiales de construcción - PIRITA
 Minerales Industriales, rocas ornamentales y materiales de construcción - PIZARRO
 Minerales Industriales, rocas ornamentales y materiales de construcción - RECEBO

Justificación: (Obligatorio)
 En las actividades exploratorias ...

PASO 6. En la sección **Documentación de soporte** hacer clic en el botón **Adjuntar** para anexar los documentos obligatorios en esta solicitud.

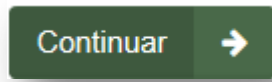
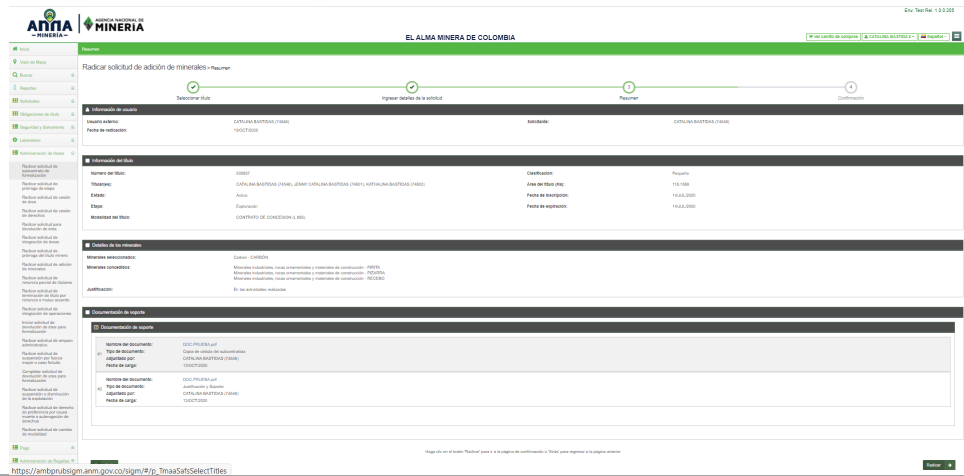


Documentación de soporte

#1	Tipo de documento:	Copia de cédula del subcontratista	Adjuntar +
#2	Tipo de documento:	Justificación y Soporte	Adjuntar +

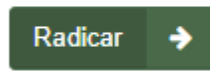
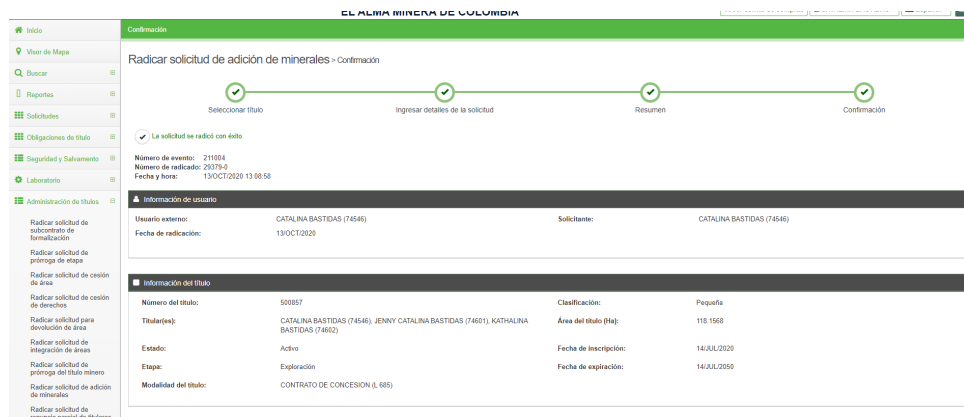
NOTA: En el documento deben constar las labores exploratorias o de explotación que se adelantaron y en donde se evidencia la presencia del mineral o minerales a adicionar y que no se hallen en lista íntima o asociados con estos o no se obtengan como subproductos de la explotación.

PASO 7. Hacer clic en el botón Continuar para proceder con la solicitud y navegar a la página de Resumen.

El sistema muestra el formulario de radicación de una solicitud de adición de minerales. El encabezado indica 'EL ALMA MINERA DE COLOMBIA'. El menú de navegación a la izquierda incluye: Inicio, Visor de Mapa, Buscar, Reportes, Solicitudes, Obligaciones de título, Seguridad y Sustramento, Laboratorio, y Administración de títulos. El formulario principal está dividido en secciones: Información de usuario, Información del título, Detalles de los minerales, y Documentación de soporte. El botón 'Continuar' está visible en la parte superior derecha del formulario.

PASO 8. Hacer clic en el botón Radicar para completar y radicar la solicitud. Al hacer clic en radicar el sistema mostrará la página de confirmación.

El sistema muestra la página de confirmación de la radicación de la solicitud. El encabezado indica 'EL ALMA MINERA DE COLOMBIA'. El menú de navegación a la izquierda es idéntico al paso anterior. El formulario principal muestra un progreso de cuatro pasos: Seleccionar título, Ingresar detalles de la solicitud, Resumen, y Confirmación. El segundo paso está completado. El botón 'Radicar' está visible en la parte superior derecha del formulario.

¡Felicidades has completado Radicar solicitud de adición de minerales!